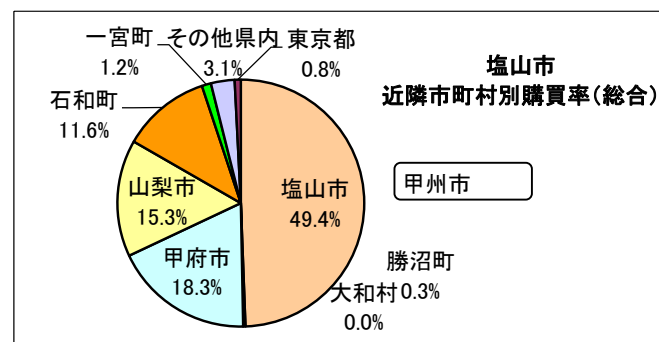


#### 4 近隣市町村商品別購買率

##### (1) 塩山地区

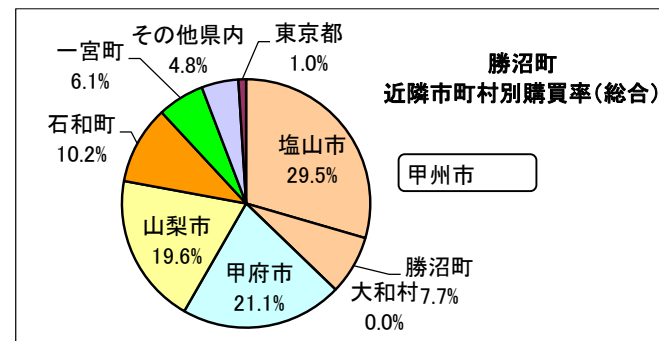
単位: %

買物場所	衣料品	寝具	食料品	文化品	身の回り品	医療品・化粧品・雑貨・その他	総合	飲食・外食
<b>甲州市</b>	<b>42.5</b>	<b>54.0</b>	<b>58.9</b>	<b>47.0</b>	<b>38.7</b>	<b>55.9</b>	<b>49.7</b>	<b>39.6</b>
塩山地区	42.5	54.0	58.0	46.8	38.7	55.5	49.4	39.6
勝沼地区	0.0	0.0	0.9	0.2	0.0	0.4	0.3	0.0
大和地区	0.0	0.0	0.0	0.0	0.0	0.0	0.0	0.0
甲府市	18.8	13.3	3.6	31.0	29.2	11.7	18.3	27.9
山梨市	8.7	14.9	30.2	8.6	5.8	19.8	15.3	8.5
笛吹市(石和町)	22.0	14.6	5.0	8.3	16.4	9.3	11.6	18.6
笛吹市(一宮町)	0.6	0.3	1.5	2.1	0.0	1.1	1.2	2.7
その他県内	6.4	2.3	0.8	2.3	6.9	1.7	3.1	2.7
東京都	1.0	0.6	0.0	0.7	3.0	0.5	0.8	0.0
計	100.0	100.0	100.0	100.0	100.0	100.0	100.0	100.0



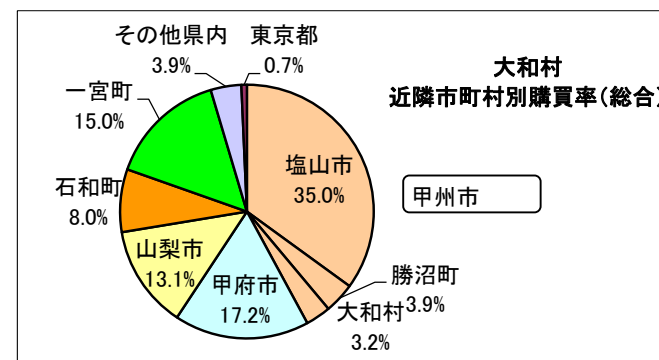
##### (2) 勝沼地区

買物場所	衣料品	寝具	食料品	文化品	身の回り品	医療品・化粧品・雑貨・その他	総合	飲食・外食
<b>甲州市</b>	<b>29.1</b>	<b>35.3</b>	<b>53.0</b>	<b>32.6</b>	<b>25.3</b>	<b>39.8</b>	<b>37.2</b>	<b>29.4</b>
塩山地区	29.1	34.5	25.1	30.8	24.5	35.7	29.5	28.7
勝沼地区	0.0	0.8	27.9	1.8	0.8	4.1	7.7	0.7
大和地区	0.0	0.0	0.0	0.0	0.0	0.0	0.0	0.0
甲府市	21.4	14.3	1.3	39.2	34.3	13.1	21.1	33.8
山梨市	20.0	25.2	28.7	11.0	8.3	25.7	19.6	10.3
笛吹市(石和町)	18.0	16.0	3.6	8.1	18.5	6.6	10.2	17.0
笛吹市(一宮町)	1.0	1.6	12.1	5.2	1.2	9.5	6.1	5.1
その他県内	9.5	6.8	1.3	2.6	9.8	4.6	4.8	4.4
東京都	1.0	0.8	0.0	1.3	2.6	0.7	1.0	0.0
計	100.0	100.0	100.0	100.0	100.0	100.0	100.0	100.0



##### (3) 大和地区

買物場所	衣料品	寝具	食料品	文化品	身の回り品	医療品・化粧品・雑貨・その他	総合	飲食・外食
<b>甲州市</b>	<b>40.4</b>	<b>44.4</b>	<b>47.0</b>	<b>35.4</b>	<b>40.6</b>	<b>48.5</b>	<b>42.1</b>	<b>21.8</b>
塩山地区	40.4	44.4	23.1	34.7	40.6	39.2	35.0	17.4
勝沼地区	0.0	0.0	14.9	0.0	0.0	3.1	3.9	2.2
大和地区	0.0	0.0	9.0	0.7	0.0	6.2	3.2	2.2
甲府市	11.4	11.1	8.2	36.7	18.8	7.2	17.2	23.9
山梨市	19.3	18.5	15.7	3.3	9.4	18.6	13.1	0.0
笛吹市(石和町)	15.8	11.1	3.0	4.7	18.8	3.1	8.0	45.6
笛吹市(一宮町)	5.3	7.4	23.9	16.6	4.7	20.6	15.0	4.3
その他県内	7.8	7.5	2.2	2.0	4.6	2.0	3.9	4.4
東京都	0.0	0.0	0.0	1.3	3.1	0.0	0.7	0.0
計	100.0	100.0	100.0	100.0	100.0	100.0	100.0	100.0



資料: 山梨県商工会联合会他 平成19年度山梨県商圏実態調査結果報告書