





☆布類の分別の仕方☆

| リサイクルステーションに | |
|---|---|
| 出せるもの | 出せないもの |
| <p>・古着、布、タオルなどで汚れていないもの</p>  | <p>・毛布、カーペット、布団、わたが入っているもの</p>  |

| 分別方法 | |
|--|---|
| <p>・まとめて束ねて出すようにしてください。 ・汚れている場合は洗濯等できれいにしてから出すようにしてください。 ・ボタン、ファスナー、ホックなどは取り外す必要はありません。</p> | |
|  |  |

| その他注意点 |
|--|
| <p>◎リサイクルステーションに出すことができない布団、毛布、カーペットなどは粗大ごみとして、拠点回収か甲府・峡東クリーンセンターへ出すようにしてください。</p> |