




○スチール缶の分別の仕方○

リサイクルステーションに	
出せるもの	出せないもの
<p>・下の識別表示マークがついている飲料用のスチール缶</p> <p>↓このマーク</p>  	<p>・缶詰、油、ペンキなどの飲料用でない缶や、汚れているもの</p> 

分別方法

- ①アルミ缶とスチール缶を分ける
- ②中身を水洗いする
- ③水をきったらリサイクルステーションへ

※タブは取らないでそのまま出してください！
無理やり取ろうとするとけがをすることがあります！



その他注意点

- ◎リサイクルステーションに出すことができない缶詰、油缶、ペンキ缶、錆びていたり汚れた缶などは使い切った後に各ゴミステーションに出してください。
- ◎スプレー缶は、ガスを出し切ってから不燃金属の日に出すようにしてください。
リサイクルステーションに出すことはできません。