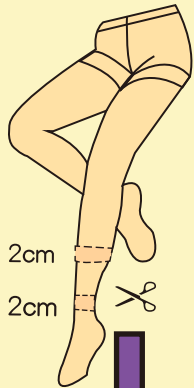
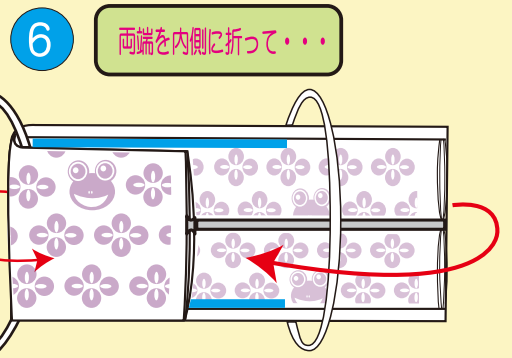
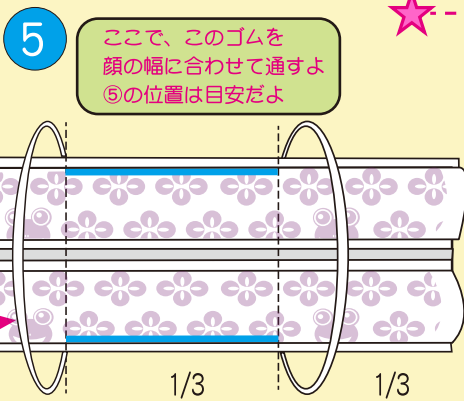
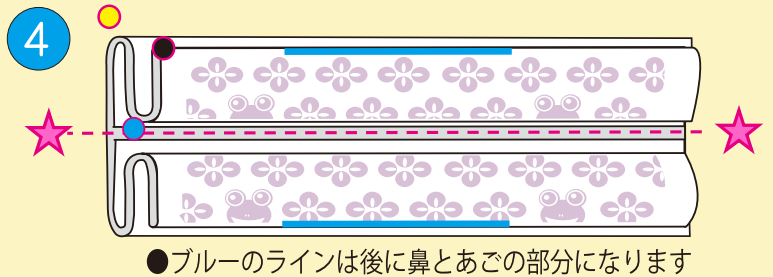

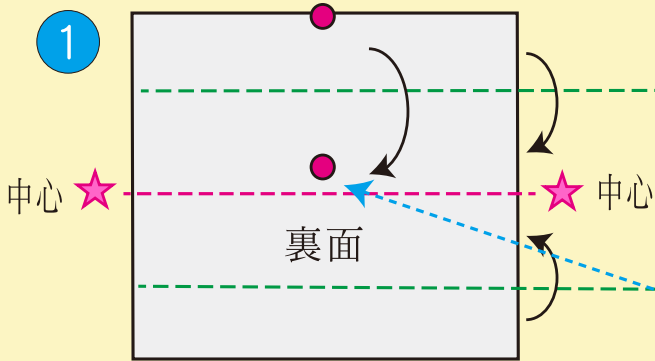


# フルーティー夢マスク 作り方

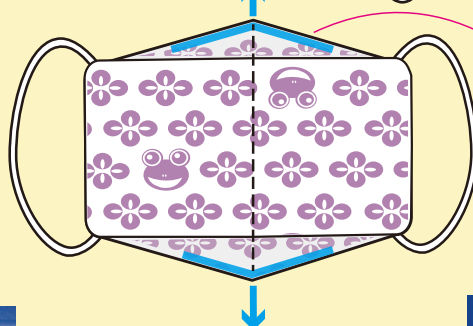
みんなで  
やってみよう!!



ストッキング・タイツ 伸縮性のある靴下 使い捨てマスクのゴム

伸縮具合は切る場所によって違うよ 自分に合った場所を探してみてね★

7 完成!



マスクを2つに折って内側の生地表から見て2枚目の生地(ブルー部分)を鼻の方向・あごの方向に引き延ばしてね! 立体マスクの出来上がり!



完成!